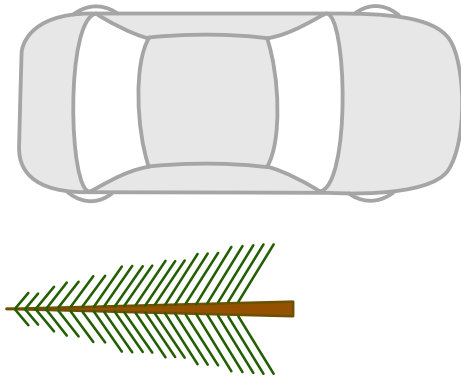





# Ferme St-Adolphe enr.

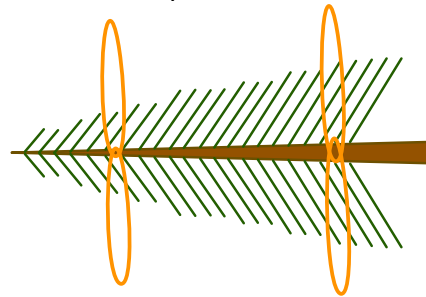
1) Placez le sapin sur le côté du véhicule, le tronc vers l'avant



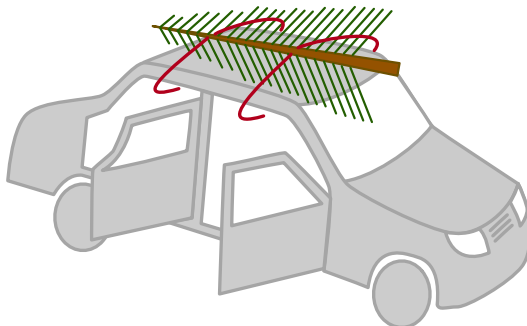
2) Installez les cordes sur le tronc



2 cordes au pied, 2 cordes à la tête



3) Placez le sapin sur le toit



Ouvrez ensuite les portes et attachez les cordes ensemble. Utilisez d'autres cordes lorsque nécessaire.